

# GINN

H O T E L S



**TAGUNGEN IM GINN HOTEL BERLIN-POTSDAM**

Stand 03.2026

# GINN HOTEL BERLIN-POTSDAM

**GINN**  
HOTELS

Das GINN Hotel Berlin-Potsdam liegt ruhig, direkt am Teltowkanal im grünen Gürtel Berlins. Die gute Verkehrsanbindung aus Richtung Potsdam und Berlin macht unser GINN Hotel zum idealen Ort für Konferenzen, Tagungen und Events. 160 Parkplätze direkt am Hotel erleichtern die Anreise enorm. 198 Individuell gestaltete Zimmer mit Wohlfühlatmosphäre laden zum Relaxen nach einem langen Tag ein.

Im GINN Restaurant kreiert eine erfahrene Küchencrew regionale und internationale Köstlichkeiten. Die GINN Bar bietet neben erfrischenden Getränken auch leckere Snacks. Direkt am begrünten Teltowkanal befindet sich die besonders gemütlich eingerichtete Terrasse. Sie ist bestückt mit kleinen Entspannungsoasen.

Konferenzen, Meetings, Hochzeiten & Events – unsere flexiblen Veranstaltungsflächen sind mehr als nur schlichte Eventlocations. In Kombination mit abwechslungsreichen Speisen und Getränken wird Deine Veranstaltung zum vollen Erfolg!



## Nun macht alles GINN!



Wir freuen uns, Deine Veranstaltung zu einem besonderem Event zu machen.



**Alle in diesem Katalog aufgeführten Preise verstehen sich selbstverständlich inklusive der gesetzlichen Mehrwertsteuer (MwSt.).**





**GINN Hotel Berlin-Potsdam**  
Warthestraße 20 | 14513 Teltow  
[www.ginn-hotels.com](http://www.ginn-hotels.com)

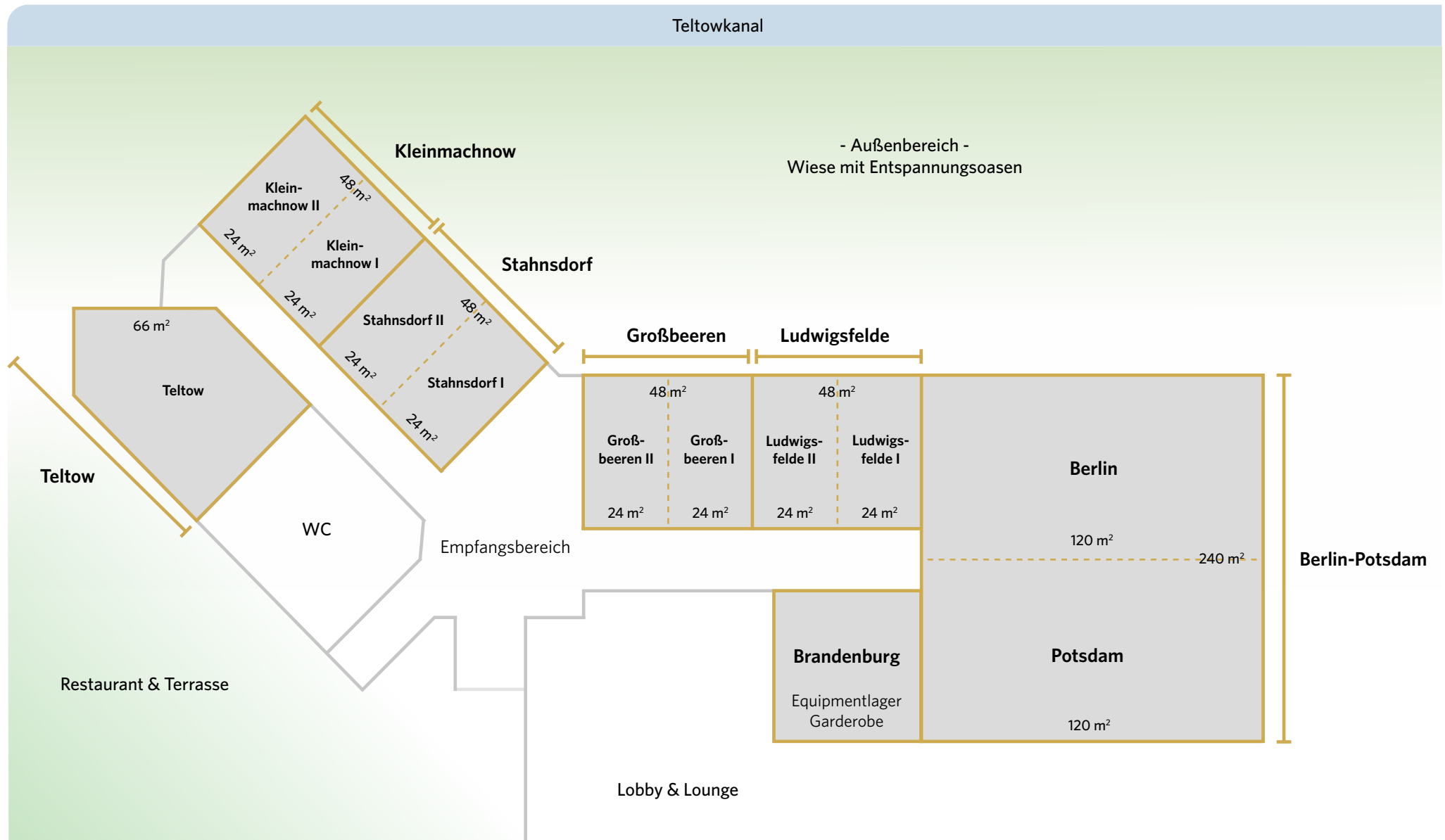
 198 Zimmer & Suiten  
 16 Veranstaltungsräume

 Kostenfreies WLAN  
 Smart Flatscreen TV

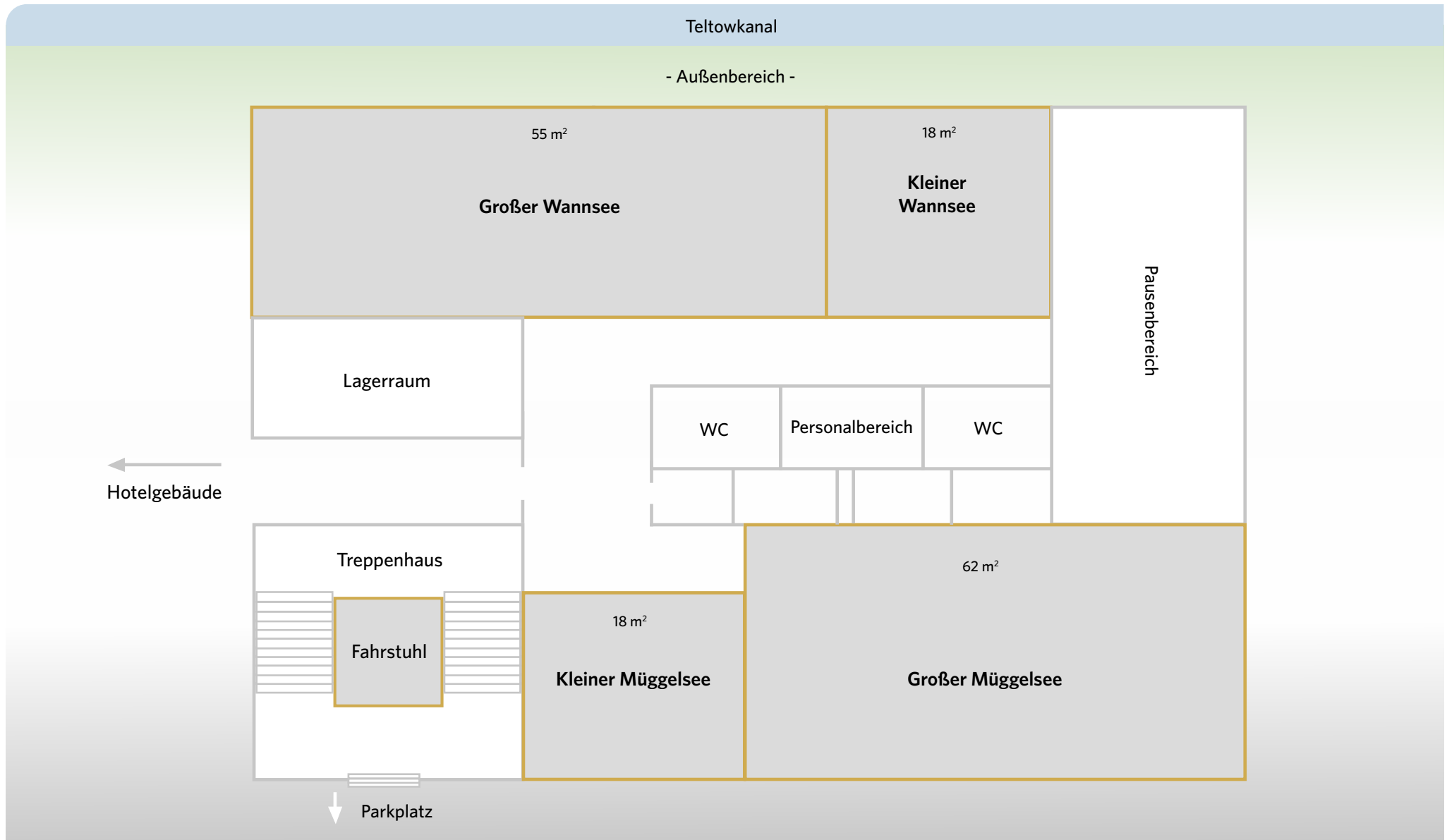
 Restaurant & Terrasse  
 Bar

 Fön & Safe  
 160 Stellplätze + 3 Bus

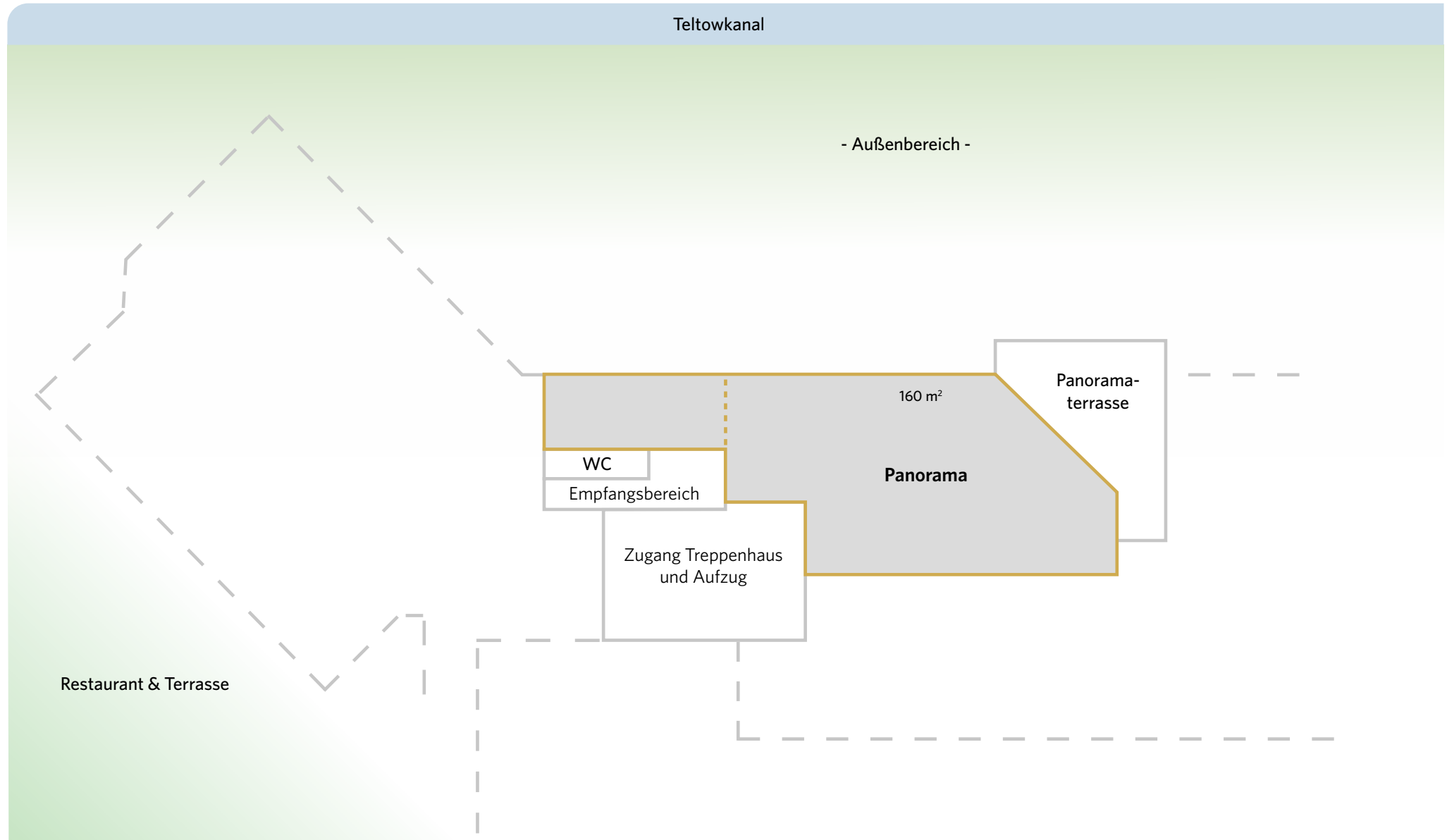
# RAUMPLAN ERDGESCHOSS



# RAUMPLAN ETAGE 2



# RAUMPLAN ETAGE 4



# RAUMPLAN GESAMT

## RAUMKAPAZITÄT

Erdgeschoss	Größe m <sup>2</sup>	Höhe m	Länge m	Breite m
Berlin	120	3	15	8
Potsdam	120	3	15	8
Berlin-Potsdam	240	3	15	16
Ludwigsfelde I	24	3	6	4
Ludwigsfelde II	24	3	6	4
Ludwigsfelde	48	3	6	8
Großbeeren I	24	3	6	4
Großbeeren II	24	3	6	4
Großbeeren	48	3	6	8
Stahnsdorf I	24	3	6	4
Stahnsdorf II	24	3	6	4
Stahnsdorf	48	3	6	8
Kleinmachnow I	24	3	6	4
Kleinmachnow II	24	3	6	4
Kleinmachnow	48	3	6	8
Teltow	66	3	7	11
Brandenburg	25	3	5	5
<b>Etage 2</b>				
Großer Mügelsee	62	2.5	9.5	6.5
Kleiner Mügelsee	18	2.5	3.7	4.85
Großer Wannsee	55	2.5	11.25	4.85
Kleiner Wannsee	18	2.5	3.7	4.85
<b>Etage 4</b>				
Panorama	160	3	16	10

## BESTUHLUNG UND PERSONENANZAHL

Stuhlkreis	U-Form	Parlament	Block	Kino
60	40	70	40	100
60	40	70	40	100
80	60	140	80	200
14	10	14	12	20
14	10	14	12	20
24	18	20	20	35
14	10	14	12	20
14	10	14	12	20
24	18	20	20	35
14	10	14	12	20
14	10	14	12	20
24	18	20	20	35
14	10	14	12	20
14	10	14	12	20
24	18	20	20	35
26	24	36	20	45
Lagerraum für Veranstaltungsequipment				
30	24	40	26	45
-	-	-	8	-
-	-	33	26	45
-	-	-	8	-
<b>Etage 4</b>				
60	40	100	40	120

# RAUMANSICHT ERDGESCHOSS




# RAUMANSICHT ETAGE 2





# RAUMANSICHT ETAGE 4



# TAGUNGSPAUSCHALEN

buchbar ab 10 Personen

**GINN**  
HOTELS

## GINN LARGE

max. 10h

**Veranstaltungsraum**  
mit Tageslicht und persönlicher Tagungsbetreuung

**Raumgröße**  
entsprechend der Personenanzahl (anteilige Raummiete unter 10 Personen)

**Standard-Tagungstechnik**  
Beamer, Flipchart, Whiteboard, Moderationskoffer, Kugelschreiber und Schreibblock für alle Teilnehmer, kostenfreies W-LAN für alle Teilnehmer

**Begrüßungskaffee**  
mit Filterkaffee, Kaffeespezialitäten & Tee, Snackauswahl auf Wunsch (Preis nach Absprache)

**2 Kaffeepausen**  
je Eine am Vormittag und Eine am Nachmittag mit Filterkaffee, Kaffeespezialitäten & Tee sowie wechselnden süß-fruchtig-herzhaften Leckereien aus unserer Küche

**Getränkelounge | Tagungsgetränke unlimitiert**  
Kaffee & Tee, Wasser, Säfte, Schorlen und Limonaden gut gekühlt und ganztägig verfügbar

**Mittagessen**  
als saisonales Lunchbuffet oder 3-Gang Auswahlmenü, inkl. Softgetränke und Tafelwasser

**Abendessen**  
als saisonales Dinnerbuffet oder 3-Gang Auswahlmenü, inkl. Tafelwasser

### PREIS PRO PERSON UND TAG

ab 98.00 €

## GINN MEDIUM

max. 8h

**Veranstaltungsraum**  
mit Tageslicht und persönlicher Tagungsbetreuung

**Raumgröße**  
entsprechend der Personenanzahl (anteilige Raummiete unter 10 Personen)

**Standard-Tagungstechnik**  
Beamer, Flipchart, Whiteboard, Moderationskoffer, Kugelschreiber und Schreibblock für alle Teilnehmer, kostenfreies W-LAN für alle Teilnehmer

**Begrüßungskaffee**  
mit Filterkaffee, Kaffeespezialitäten & Tee, Snackauswahl auf Wunsch (Preis nach Absprache)

**2 Kaffeepausen**  
je Eine am Vormittag und Eine am Nachmittag mit Filterkaffee, Kaffeespezialitäten & Tee sowie wechselnden süß-fruchtig-herzhaften Leckereien aus unserer Küche

**Getränkelounge | Tagungsgetränke unlimitiert**  
Kaffee & Tee, Wasser, Säfte, Schorlen und Limonaden gut gekühlt und ganztägig verfügbar

**Mittagessen**  
als saisonales Lunchbuffet oder 3-Gang Auswahlmenü, inkl. Softgetränke und Tafelwasser

### PREIS PRO PERSON UND TAG

ab 76.00 €

## GINN SMALL

max. 6h

**Veranstaltungsraum**  
mit Tageslicht und persönlicher Tagungsbetreuung

**Raumgröße**  
entsprechend der Personenanzahl (anteilige Raummiete unter 10 Personen)

**Standard-Tagungstechnik**  
Beamer, Flipchart, Whiteboard, Moderationskoffer, Kugelschreiber und Schreibblock für alle Teilnehmer, kostenfreies W-LAN für alle Teilnehmer

**Begrüßungskaffee**  
mit Filterkaffee, Kaffeespezialitäten & Tee, Snackauswahl auf Wunsch (Preis nach Absprache)

**1 Kaffeepause**  
am Vormittag oder Nachmittag mit Filterkaffee, Kaffeespezialitäten & Tee sowie wechselnden süß-fruchtig-herzhaften Leckereien aus unserer Küche

**Getränkelounge | Tagungsgetränke unlimitiert**  
Kaffee & Tee, Wasser, Säfte, Schorlen und Limonaden gut gekühlt und ganztägig verfügbar

**Mittagessen**  
als saisonales Lunchbuffet oder 3-Gang Auswahlmenü, inkl. Softgetränke und Tafelwasser

### PREIS PRO PERSON UND TAG

ab 55.00 €

# BUFFET & GETRÄNKEPAUSCHALEN

## RESTAURANT

Buffet laut Foodkatalog ab 49.00 €

Brunchbuffet 49.90 €

2 x Hauptgänge | 2 x Gemüse  
2 x Sättigungsbeilage aus Foodkatalog  
inkl. einer reichhaltigen Auswahl aus unserem GINN  
Style Frühstück



## TERRASSE

buchbar ab 40 Personen

BBQ Buffet Classic 49.00 €

Würste | Huhn | Schwein  
Grillkäse | Gemüse | Backkartoffel  
Salate | Dips & Brotauswahl  
Terrasse bzw. Restaurant nicht exklusiv

BBQ Buffet Surf & Turf 56.00 €

wie Classic + Garnelen  
Lachs | Rind | Maiskolben usw.  
Terrasse bzw. Restaurant nicht exklusiv

Exklusive Nutzung 950.00 €  
Restaurant | Terrasse



## GETRÄNKEPAUSCHALE

4h 49.00 €

6h 69.00 €

+ 1h Cocktails | Longdrinks 9.90 €  
(stündlich zubuchbar pro Stunde  
wahlweise 3 Spirituosen)

## GETRÄNKEPAUSCHALE BEINHALTET

Tafelwasser  
Sprudel | Still

Dietz Fruchtsaft & Nektar  
Orange | Apfel | Ananas | Sauerkirsch-Nektar

Limonade  
Pepsi Cola | Pepsi Light | Schwip Schwap | Schwip  
Schwap Orange | 7up

Goldberg  
Tonic Water | Bitter Lemon | Ginger Ale | Russian Wild  
Berry | Ginger Beer

Kaffeespezialitäten & Heißgetränke  
Cappuccino | Milchkaffee | Latte Macchiato | Tee

Biere  
Berliner Pilsner vom Fass  
Allgäuer Büble hell vom Fass  
Allgäuer Büble Hefeweizen  
Allgäuer Büble Hefeweizen alkoholfrei  
Radeberger Pilsner alkoholfrei  
alle Biere auch als Radler | Alster | Diesel  
Berliner Weisse rot - Himbeere  
Berliner Weisse grün - Waldmeister  
Im Raum Panorama ist nur eine Sorte vom Fass möglich.

Event Wein  
GINN Hauswein weiß | rosé | rot

# ANFAHRT



## ANREISE MIT ÖFFENTLICHEN VERKEHRSMITTELN

**Vom Hauptbahnhof** mit der RE1 Richtung Brandenburg bis zur Haltestelle Wannsee. Dann umsteigen in den Bus 620 Richtung S Teltow Stadt und bis zur Haltestelle Teltow, Rammrath-Brücke fahren. Von dort aus sind es dann 3 Minuten zu Fuß. Nach ca. 200 m Richtung Kanal (nordwestlich) befindet sich das GINN Hotel Berlin-Potsdam auf der rechten Seite.

**Vom Flughafen** mit der S45 Richtung S Südkreuz Bhf bis zur Haltestelle Bahnhof Tempelhof. Dann umsteigen in den Bus 184 und bis zur Haltestelle Teltow, Neißestraße fahren. Von dort aus sind es dann 8 Minuten zu Fuß. Nach ca. 70 m links auf die Oderstraße abbiegen und nach ca. 200 m rechts auf die Warthestraße abbiegen. Dann befindet sich nach ca. 350 m das GINN Hotel Berlin-Potsdam auf der rechten Seite.

## ANREISE MIT DEM AUTO

**Von Westen** über A2 bis Dreieck Werder, auf A10 Richtung Potsdam wechseln. Bis zum Dreieck Nuthetal folgen. Auf A115 Richtung Berlin wechseln. Kleinmachnow/Dreilinden/Europarc Richtung Kleinmachnow abfahren. Am Ausfahrtsende rechts auf „Stolper Weg“ abbiegen. Der nach links abbiegenden Vorfahrtstraße in „Hohe Kiefer“ folgen. An der dritten Straßeneinmündung (Richtung Rathausmarkt) rechts in „Förster-Funke-Allee“ abbiegen. Am Ende der Allee links in „Zehlendorfer Damm“ abbiegen. Kurz vor der nächsten Kreuzung über Rechtsabbiegespur in „Thomas-Müntzer-Damm“ einbiegen. Das GINN Hotel Berlin-Potsdam liegt nach 200 m auf der linken Seite.

**Von Osten** über A12 bis Dreieck Spreeau, auf A10 Richtung Potsdam wechseln. Bis zum Dreieck Nuthetal folgen. Auf A115 Richtung Berlin wechseln. Kleinmachnow/Dreilinden/Europarc Richtung Kleinmachnow abfahren. Am Ausfahrtsende rechts auf „Stolper Weg“ abbiegen. Der nach links abbiegenden

Vorfahrtstraße in „Hohe Kiefer“ folgen. An der dritten Straßeneinmündung (Richtung Rathausmarkt) rechts in „Förster-Funke-Allee“ abbiegen. Am Ende der Allee links in „Zehlendorfer Damm“ abbiegen. Kurz vor der nächsten Kreuzung über Rechtsabbiegespur in „Thomas-Müntzer-Damm“ einbiegen. Das GINN Hotel Berlin-Potsdam liegt nach 200 m auf der linken Seite

**Von Süden** über A9 bis Dreieck Potsdam, auf A10 Richtung Frankfurt-Oder wechseln. Bis zum Dreieck Nuthetal folgen. Auf A115 Richtung Berlin wechseln. Kleinmachnow/Dreilinden/Europarc Richtung Kleinmachnow abfahren. Am Ausfahrtsende rechts auf „Stolper Weg“ abbiegen. Der nach links abbiegenden Vorfahrtstraße in „Hohe Kiefer“ folgen. An der dritten Straßeneinmündung (Richtung Rathausmarkt) rechts in „Förster-Funke-Allee“ abbiegen. Am Ende der Allee links in „Zehlendorfer Damm“ abbiegen. Kurz vor der nächsten Kreuzung über Rechtsabbiegespur in „Thomas-Müntzer-Damm“ einbiegen. Das GINN Hotel Berlin-Potsdam liegt nach 200 m auf der linken Seite.

**Von Norden** über A24 bis Dreieck Oranienburg, auf A111 (ab Dreieck Charlottenburg Übergang auf Stadtautobahn A100) bis zum Dreieck Funkturm folgen. Auf A115 Richtung Magdeburg/Leipzig fahren. Kleinmachnow/Dreilinden/Europarc Richtung Kleinmachnow abfahren. Am Ausfahrtsende rechts auf „Stolper Weg“ abbiegen. Der nach links abbiegenden Vorfahrtstraße in „Hohe Kiefer“ folgen. An der dritten Straßeneinmündung (Richtung Rathausmarkt) rechts in „Förster-Funke-Allee“ abbiegen. Am Ende der Allee links in „Zehlendorfer Damm“ abbiegen. Kurz vor der nächsten Kreuzung über Rechtsabbiegespur in „Thomas-Müntzer-Damm“ einbiegen. Das GINN Hotel Berlin-Potsdam liegt nach 200 m auf der linken Seite.

**GINN HOTEL BERLIN-POTSDAM**  
Warthestraße 20 | 14513 Teltow

**ENTFERNUNG: HBF - HOTEL | 26 KM**  
**ENTFERNUNG: FLUGHAFEN - HOTEL | 25 KM**

# KONTAKT

**GINN**  
HOTELS



## **GINN HOTEL BERLIN-POTSDAM**

Warthestraße 20  
14513 Teltow  
Tel. + 49 3328 440 100  
info@ginn-hotels.com

## **ZENTRALE ZIMMERRESERVIERUNG**

Tel. +49 30 34 34 73 300  
Fax +49 30 34 34 73 333  
reservation@ginn-hotels.com

## **TAGUNGEN & EVENTS**

Tel. +49 30 34 34 73 200  
Fax +49 30 34 34 73 222  
event.berlinpotdam@ginn-hotels.com